



MultiRio


## ORIENTAÇÕES CURRICULARES


Geografia

4º Ano





2017

OBJETIVO	CONTEÚDOS	HABILIDADES	BIMESTRE				SÉRIE	EPISÓDIO (DURAÇÃO)	SINOPSE/CONTEÚDO
			1º	2º	3º	4º			
<p>Reconhecer as paisagens da cidade do Rio de Janeiro.</p> <p>Compreender a importância do respeito às diferenças.</p> <p>Valorizar práticas de cooperação no cotidiano.</p> <p>Ampliar a capacidade de representação cartográfica do cotidiano: mapa da cidade do Rio de Janeiro (bairros).</p>	<p>Representação espacial: as paisagens da cidade do Rio de Janeiro</p>	<p>Estabelecer relações entre o posicionamento de diversos objetos à luz de um ponto referencial nas paisagens da cidade do Rio de Janeiro.</p>	✓	✓	✓	✓	 <p>Mestre do Tempo</p>	<p><b>O Rio antes do Rio (16'08"")</b></p>	<ul style="list-style-type: none"> <li>• O litoral carioca: a baía como porta de entrada</li> <li>• A geografia do lugar e a posterior escolha do sítio urbano               <ul style="list-style-type: none"> <li>• A água que abastece a cidade</li> </ul> </li> <li>• Os rios e a penetração para o interior               <ul style="list-style-type: none"> <li>• O verde do Rio: a Mata Atlântica                   <ul style="list-style-type: none"> <li>• Uma baía chamada rio</li> </ul> </li> </ul> </li> <li>• As expedições exploradoras: Gaspar de Lemos e Gonçalo Coelho</li> <li>• De lá prá cá... Daqui prá lá: piratas e contrabandistas               <ul style="list-style-type: none"> <li>• A ofensiva da Coroa portuguesa</li> </ul> </li> </ul>
			<p>Reconhecer a diversidade socioeconômica e cultural do estado do Rio de Janeiro.</p> <p>Valorizar campanhas de combate à degradação ambiental e da saúde na cidade.</p> <p>Reconhecer similaridade existente entre as atividades da cidade e do campo.</p>	<p>Alfabetização cartográfica: mapa da cidade do Rio de Janeiro</p>	<p>Interpretar um mapa do tempo na cidade do Rio de Janeiro.</p>	✓			

OBJETIVO	CONTEÚDOS	HABILIDADES	BIMESTRE				SÉRIE	EPISÓDIO (DURAÇÃO)	SINOPSE/CONTEÚDO
			1º	2º	3º	4º			
<p>Reconhecer as paisagens da cidade do Rio de Janeiro.</p> <p>Compreender a importância do respeito às diferenças.</p> <p>Valorizar práticas de cooperação no cotidiano.</p> <p>Ampliar a capacidade de representação cartográfica do cotidiano: mapa da cidade do Rio de Janeiro (bairros).</p> <p>Reconhecer a diversidade socioeconômica e cultural do estado do Rio de Janeiro.</p> <p>Valorizar campanhas de combate à degradação ambiental e da saúde na cidade.</p> <p>Reconhecer similaridade existente entre as atividades da cidade e do campo.</p>	<p>Diferenças socioeconômicas e culturais na paisagem da cidade</p> <p>O mundo do trabalho: profissões</p>	<p>Relacionar a diversidade paisagística da cidade do Rio de Janeiro com a diversidade da ocupação humana.</p>	✓	✓	✓	✓	<p><b>Guaratiba-Santa Cruz, via Campo Grande (14'11" )</b></p> <p></p> <p>Aventuras Cariocas</p> <p><b>Urca-Centro, via Aterro (14'03" )</b></p>	<p>Guaratiba – pequenas plantações em sítios; Campo Grande – Parque Natural do Mendanha, com Mata Atlântica preservada; Maciço da Pedra Branca; Fábrica de Tecidos Bangu – importante para o desenvolvimento da cidade; Ponte dos Jesuítas – Fazenda Santa Cruz, com sistema de comportas que desviava água das enchentes; cultivo de banana, coco, quiabo; criação de gado – antigo matadouro; Base Aérea – Hangar do Zeppelin, de 1934; Museu da Aeronáutica; Polo Industrial de Santa Cruz.</p> <p>Urca: onde a cidade nasceu; Pista Claudio Coutinho / Morro da Urca; Terra como organismo vivo, sempre mudando; erosão: responsável pela formação do relevo; trilha até a Fortaleza de São João; fundação do Rio – 1565 / Estácio de Sá; Fonte São José, onde os portugueses venceram os franceses e fundaram a cidade do Rio de Janeiro; Rio de Janeiro, onde o mar encontra as montanhas; Aterro do Flamengo / Praia do Flamengo, Monumento aos Pracinhos; Urca também é um aterro; Cinelândia, lugar com muitos cinemas; Avenida Rio Branco liga o Centro à Zona Sul, Cais do Porto / Aterro do Flamengo.</p>	

OBJETIVO	CONTEÚDOS	HABILIDADES	BIMESTRE				SÉRIE	EPISÓDIO (DURAÇÃO)	SINOPSE/CONTEÚDO
			1º	2º	3º	4º		Clique para assistir	
<p>Reconhecer as paisagens da cidade do Rio de Janeiro.</p> <p>Compreender a importância do respeito às diferenças.</p> <p>Valorizar práticas de cooperação no cotidiano.</p> <p>Ampliar a capacidade de representação cartográfica do cotidiano: mapa da cidade do Rio de Janeiro (bairros).</p> <p>Reconhecer a diversidade socioeconômica e cultural do estado do Rio de Janeiro.</p> <p>Valorizar campanhas de combate à degradação ambiental e da saúde na cidade.</p> <p>Reconhecer similaridade existente entre as atividades da cidade e do campo.</p>	<p>Diferenças socioeconômicas e culturais na paisagem da cidade</p> <p>O mundo do trabalho: profissões</p>	<p>Relacionar a diversidade paisagística da cidade do Rio de Janeiro com a diversidade da ocupação humana.</p>	✓	✓	✓	✓	 Aventuras Cariocas	<p><b>Cosme Velho-Rocinha, via Copacabana (13'20'')</b></p>	<p>No caminho, informações sobre fatos e personagens que ilustram a história do desenvolvimento urbano do Rio e as paisagens naturais presentes nesse meio.</p>
								<p><b>Tijuca-São Cristóvão, via Maracanã (14'15'')</b></p>	<p>Mirante Alto da Boa Vista; inversão térmica – aumento da concentração de poluição; Rio Maracanã; Parque Nacional da Tijuca; Tijuca: bairro das fábricas de chita; Borel: comunidade à beira do rio; Avenida Maracanã – rio canalizado; Canal do Manguê; Leopoldina – foz do Rio Maracanã; Avenida Presidente Vargas: imenso manguezal; São Cristóvão – Feira de Tradições Nordestinas; jardins da Quinta da Boa Vista; o Rio Maracanã atravessa quatro bairros e fica cada vez mais poluído.</p>
								<p><b>Jacarepaguá-Prainha, via Barra (13'15'')</b></p>	<p>Freguesia – Baixada de Jacarepaguá, onde havia plantação de cana-de-açúcar; engenho d'água – Igreja Nossa Senhora da Penna; restinga e manguezal não permitem plantações; Linha Amarela: liga Barra ao centro da cidade; Barra – grandes avenidas / shopping / condomínios (um bairro planejado); ciclovia até a orla – Área de Proteção Ambiental de Marapendi liga Quebra-Mar ao Pontal; emissário submarino da Barra leva o esgoto sanitário para alto-mar; quatro lagoas: Tijuca, Jacarepaguá, Camorim e Marapendi; Prainha: área de preservação ambiental, parque ambiental e reserva biológica.</p>



OBJETIVO	CONTEÚDOS	HABILIDADES	BIMESTRE				SÉRIE	EPISÓDIO (DURAÇÃO)	SINOPSE/CONTEÚDO	
			1º	2º	3º	4º				
<p>Reconhecer as paisagens da cidade do Rio de Janeiro.</p> <p>Compreender a importância do respeito às diferenças.</p> <p>Valorizar práticas de cooperação no cotidiano.</p> <p>Ampliar a capacidade de representação cartográfica do cotidiano: mapa da cidade do Rio de Janeiro (bairros).</p> <p>Reconhecer a diversidade socioeconômica e cultural do estado do Rio de Janeiro.</p> <p>Valorizar campanhas de combate à degradação ambiental e da saúde na cidade.</p> <p>Reconhecer similaridade existente entre as atividades da cidade e do campo.</p>	<p>Paisagens complementares no espaço: o rural e o urbano na cidade do Rio de Janeiro</p> <p>- Rural: atividades econômicas</p> <p>- Urbano: circulação de pessoas e mercadorias</p>	<p>Empregar os pontos referenciais, o sentido de proporção (noção de escala) e algumas convenções cartográficas ao promover a representação espacial de um lugar.</p>	✓	✓	✓	✓	 Adoro Problemas!	<p><b>A planta do jardim (11'28")</b></p> <p><a href="#">Clique para assistir</a></p>	<p>Construção de maquetes; trabalho com mapas, plantas e escala; rosa dos ventos; análise de croquis.</p>	
			✓	✓	✓	✓				 Curiosos por Natureza
	<p>Os problemas ambientais da cidade do Rio de Janeiro</p> <p>Apontar algumas soluções para os problemas ambientais da cidade do Rio de Janeiro.</p>	<p>Conhecer os principais problemas ambientais da cidade do Rio de Janeiro.</p> <p>Apontar algumas soluções para os problemas ambientais da cidade do Rio de Janeiro.</p>	<p>Conhecer os principais problemas ambientais da cidade do Rio de Janeiro.</p> <p>Apontar algumas soluções para os problemas ambientais da cidade do Rio de Janeiro.</p>	✓	✓	✓	✓	 Detetives da Ciência	<p><b>Planeta molhado (13'16")</b></p> <p><a href="#">Clique para assistir</a></p>	
				✓	✓	✓	✓			 Curiosos por Natureza